

ІНСТРУКЦІЯ
зі створення декларації пацієнта в
національній електронній системі охорони здоров'я
«eHealth»

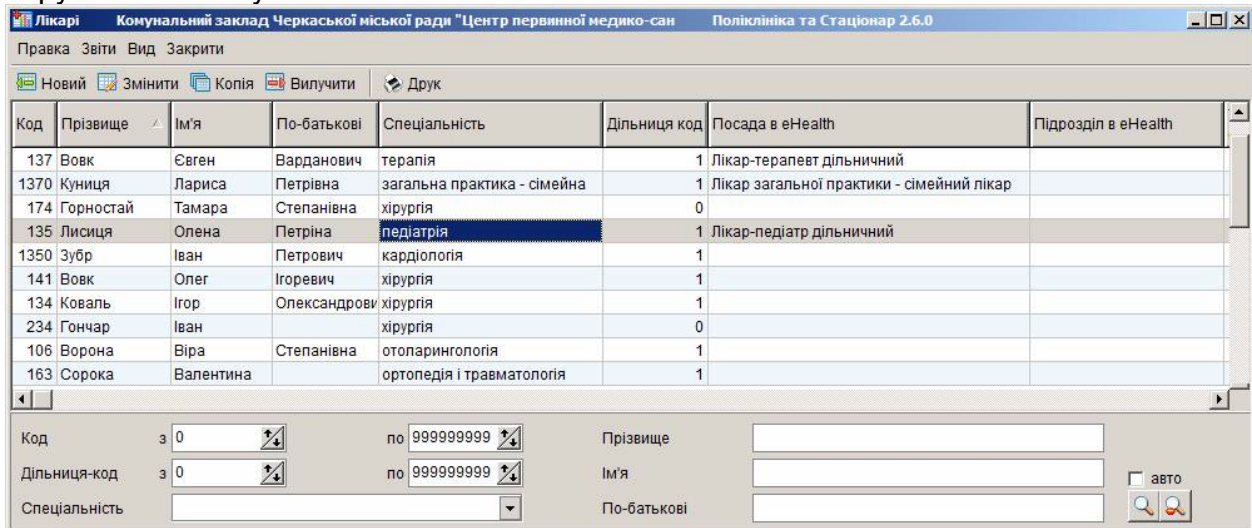
Створення декларації пацієнта в системі eHealth за допомогою програмного комплексу “Поліклініка” здійснюється через експорт необхідних даних про пацієнта, що вже внесені в реєстр.

Для створення декларацій спочатку треба зареєструвати медичний заклад, підрозділи, створити користувачів, що матимуть дозвіл на експортування даних в систему eHealth, та зареєструвати лікарів. Все це можна виконати за допомогою програмного комплексу “Медичні кадри”. В реєстрі “Медичні заклади” необхідно вказати код ЄДРПОУ для медичного закладу.

Також перед створенням декларацій, потрібно співставити лікарів з реєстру “Лікарі” з лікарями, які були раніше створені в системі eHealth за допомогою “Медичних кадрів”.

Співставлення лікарів з лікарями системи eHealth

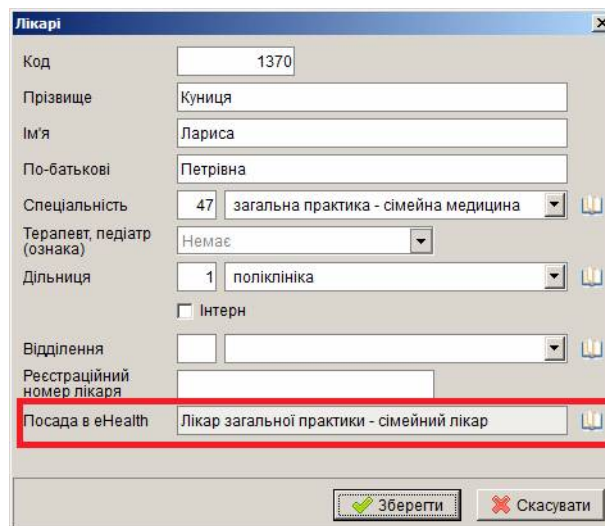
У реєстрі лікарів необхідно вибрати потрібного лікаря і натиснути на панелі інструментів кнопку “Змінити”.



Код	Прізвище	Ім'я	По-батькові	Спеціальність	Дільниця код	Посада в eHealth	Підрозділ в eHealth
137	Вовк	Євген	Варданович	терапія		1 Лікар-терапевт дільничний	
1370	Куниця	Лариса	Петрівна	загальна практика - сімейна		1 Лікар загальної практики - сімейний лікар	
174	Горностай	Тамара	Степанівна	хірургія	0		
135	Лисиця	Олена	Петріна	педіатрія		1 Лікар-педіатр дільничний	
1350	Зубр	Іван	Петрович	кардіологія			
141	Вовк	Олег	Ігорович	хірургія	1		
134	Коваль	Ігор	Олександрович	хірургія	1		
234	Гончар	Іван		хірургія	0		
106	Ворона	Віра	Степанівна	отоларингологія	1		
163	Сорока	Валентина		ортопедія і травматологія	1		

Код з 0 по 999999999 Прізвище
 Дільниця-код з 0 по 999999999 Ім'я
 Спеціальність По-батькові

Відкриється вікно для редагування лікаря, в якому потрібно змінити значення “Посада в eHealth”.



Лікарі

Код: 1370

Прізвище: Куниця

Ім'я: Лариса

По-батькові: Петрівна

Спеціальність: 47 загальна практика - сімейна медицина

Терапевт, педіатр (ознака): Немає

Дільниця: 1 поліклініка

Інтерн

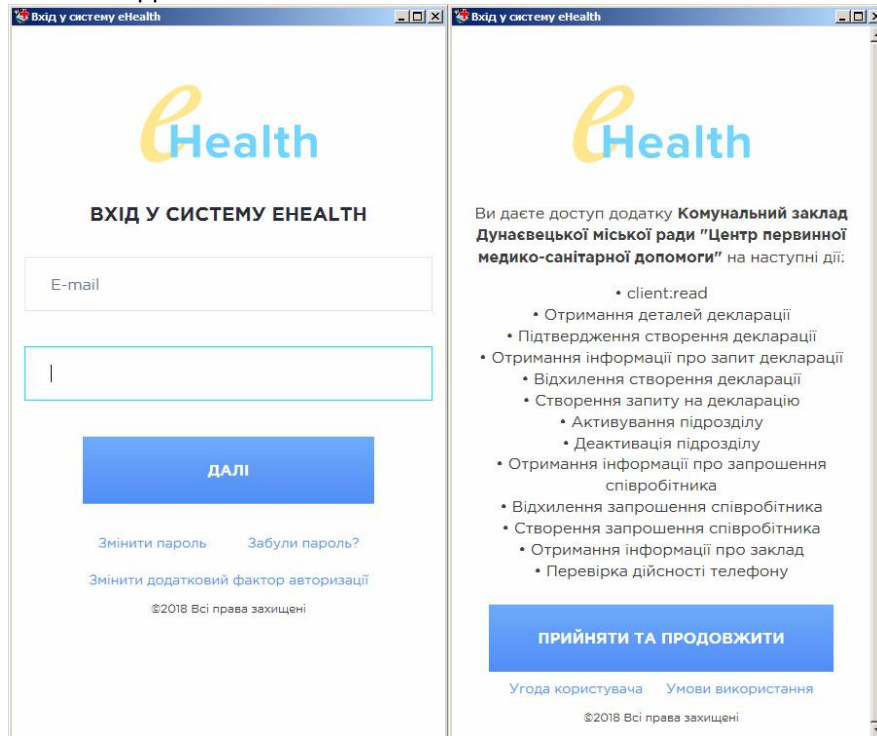
Відділення:

Реєстраційний номер лікаря:

Посада в eHealth: Лікар загальної практики - сімейний лікар

Зберегти Скасувати

Для виконання цієї операції необхідна авторизація в системі eHealth. Для цього відкриється вікно входу в eHealth, де користувачу потрібно буде ввести свій e-mail та пароль. Авторизація зберігається до завершення сеансу роботи з програмою, тобто під час однієї сесії, авторизуватися необхідно буде лише один раз для кожного медичного закладу, якщо їх в базі декілька.



Якщо авторизація пройшла успішно, відкриється вікно зі списком лікарів, які зареєстровані в системі eHealth для даного медичного закладу.

The image shows a browser window titled 'Лікарі в системі eHealth'. It contains a table with the following data:

Прізвище	Ім'я	По-батькові	Посада	Підрозділ
Вовк	Євген	Варданович	Лікар-терапевт дільнични	
Кунця	Лариса	Петрівна	Лікар загальної практики	

At the bottom of the window, there are two buttons: 'Прийняти' (with a green checkmark icon) and 'Скасувати' (with a red X icon).

Дану процедуру слід виконати для всіх лікарів, з якими пацієнти будуть підписувати декларації.

Створення декларації пацієнта

У реєстрі пацієнтів потрібно вибрати необхідного пацієнта та натиснути "Створення декларації в eHealth". Для виконання цієї операції необхідна авторизація в системі eHealth. Якщо авторизація пройшла успішно, то відкриється вікно з даними про пацієнта, що будуть передаватись в систему eHealth.

Панель меню: Новий, Копія, Змінити, Вилучити, Друк, Фільтр-умови, Кількість, Об'єднання, **Створення декларації в eHealth**, Вибір стовпців

Дільн...	Номер к...	Прізвище	Ім'я	По-батькові	Стать	Дата народ...	Населений пункт	Вулиця	Буд...	Квар...	Озна...
0	72541	Вишня	Захар	Володимирович	чол.	20.02.2008	Красенівка				село
1	79179	Вишня	Зінаїда	Валеріївна	жін.	07.12.2010	Красенівка				село
1	53632	Вишня	Ірина	Іванівна	жін.	08.04.2010	Черкаси				містс
1	112212	Вишня	Кароліна	Олексіївна	жін.	06.08.2010	Чорнобай				містс
1	83130	Вишня	Катерина	Петрівна	жін.	16.02.2011	Чорнобай				містс
1	52728	Вишня	Лариса	Петрівна	жін.	13.12.1996	Черкаси	вул.	Благовісна	10	45
1	10239	Вишня	Марія	Іванівна	жін.	11.09.2006	Красенівка				село
1	84499	Вишня	Ольга	Юріївна	жін.	15.12.2010	Черкаси				містс
0	68541	Вишня	Степан	Кирилович	чол.	23.02.2005	Черкаси				містс

П.І.Б. вишня, Населений пункт: [випадаючий список]
 Дата народження: з [19] по [19]
 Вулиця: [випадаючий список]
 № картки: [введення], Стать: [випадаючий список]
 Ветеран війни: [випадаючий список]
 Лікар з яким укладено декларацію: [випадаючий список]
 Учасник АТО: [випадаючий список]
 Стан декларації: [випадаючий список]
 Інвалідність: [випадаючий список]

Перед створенням декларації необхідно перевірити коректність даних, і при необхідності внести зміни. Поля, дані в яких можна змінювати безпосередньо у даному вікні, мають білий колір, інші дані можна змінити лише відповідними правками даного пацієнта в реєстрі пацієнтів.

Прізвище: Вишня
 Ім'я, по-батькові: Лариса Петрівна
 Дата народження: 13.12.1996, Стать: жіноча
 Місце народження: Україна, Біла Церква
 Адреса проживання: Співпадає з адресою реєстрації: так
 Країна, область: Україна, Черкаська
 Район: [випадаючий список]
 Населений пункт: Черкаси
 Індекс, вулиця: [введення] вулиця, Благовісна
 Адреса: буд. 10, кв. 45
 Лікар: Куниця Л. П.
 Підрозділ: Амбулаторія загальної практики сімейної медицини
 Статус декларації: потребує перестворення (змінені дані пацієнта)
 Кнопки: Дані, Скасувати

Якщо в даному вікні заповнені всі необхідні дані, то при натисканні кнопки “Далі” відкриється наступне вікно, в якому можна безпосередньо створити декларацію, роздрукувати її для підпису пацієнтом та підтвердити.

Створення декларації в eHealth: створення та підтвердження

Вибір методу авторизації пацієнта

Метод авторизації: Авторизація через СМС

Телефон: +380672455631

Створити декларацію

Підтвердження декларації

Роздрукувати декларацію

Надіслати смс повторно

Підтвердити декларацію

Статус декларації: потребує перестворення (змінені дані пацієнта)

Далі

Скасувати

Спочатку потрібно буде вибрати метод авторизації: авторизація через СМС або через верифікацію документів.

Якщо в попередньому вікні були присутні записи про телефон пацієнта, то за змовчуванням буде запропоновано авторизацію за допомогою СМС.

При авторизації через СМС після натискання кнопки “Створити декларацію” з'явиться вікно, в якому потрібно буде ввести код авторизації з СМС-повідомлення.

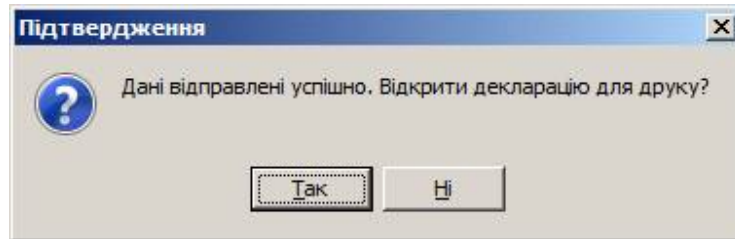
Введіть код авторизації з СМС

Код авторизації

Так

Скасувати

Якщо код введений вірно, і створення декларації пройшло успішно, то з'явиться відповідне повідомлення.



Після успішно створення будуть розблоковані кнопки для друку та підтвердження декларації, і за потреби блок для завантаження відсканованих копій документів.

Якщо декларація підтверджена успішно, то при натисканні кнопки “Далі” відкриється вікно, для підписання декларації.

Створення декларації в eHealth: створення та підтвердження

Отримання файлу для накладання цифрового підпису

Роздрукувати декларацію

Пацієнт підписав паперовий примірник декларації: ні

Файл для підпису

Накладання електронного цифрового підпису у ІТС ЦЗО

Підписати у ІТС ЦЗО

Підписання декларації

Ім'я файлу: declaration.json.p7s

Підписати декларацію

Статус декларації: підтверджена

Звершити

Скасувати

В даному вікні необхідно підтвердити, що пацієнт підписав паперовий примірник декларації і після цього згенерувати файл для підпису.

Після цього потрібно натиснути кнопку “Підписати у ІТС ЦЗО”, для накладення електронного цифрового підпису на згенерований файл.

Для завершення підписання декларації у блоці “Підписання декларації” необхідно обрати підписаний файл та натиснути кнопку “Підписати декларацію”.